

# Géométrie

# 27

CP-CE

## Jeu du 123...

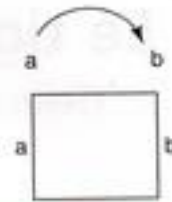
### Matériel nécessaire :



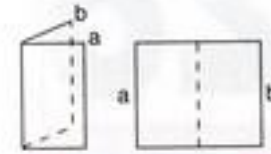
Des crayons de couleur



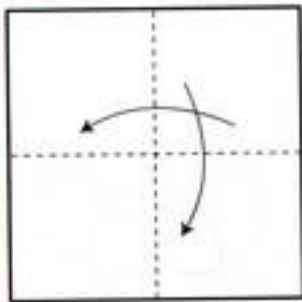
Une feuille A4



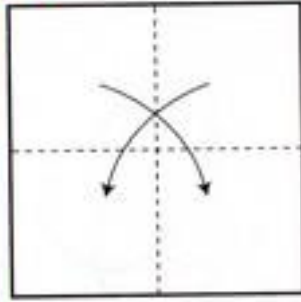
Pliage



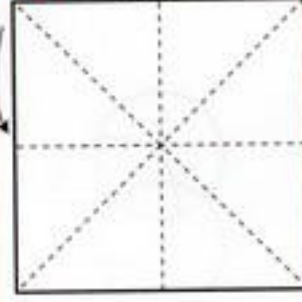
1



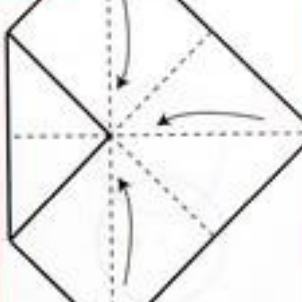
2




3



4



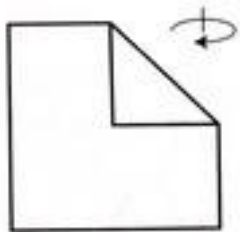
5



Plier la feuille pour marquer les médianes et les diagonales.

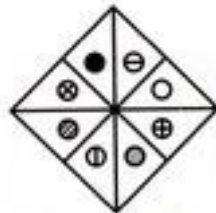
Plier vers le centre les quatre coins.

6



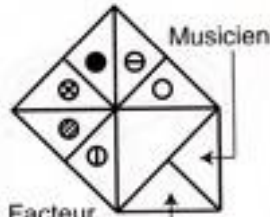
Retourner le pliage. Plier encore les quatre coins vers le centre.

7



Dessiner un rond de couleur sur chacun des huit triangles.

8



Soulever chaque coin et inscrire quelque chose (ex. un métier).

9



Faire émerger les quatre points en glissant pouce et index à l'intérieur.

En écartant les doigts, on réunit soit les points 1-2 et 3-4, soit les points 1-4 et 2-3. Des couleurs différentes apparaissent...

