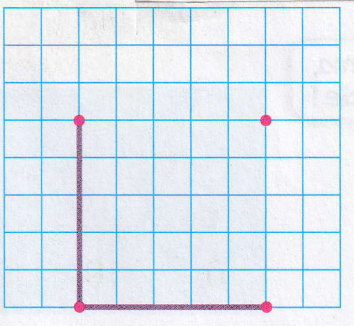
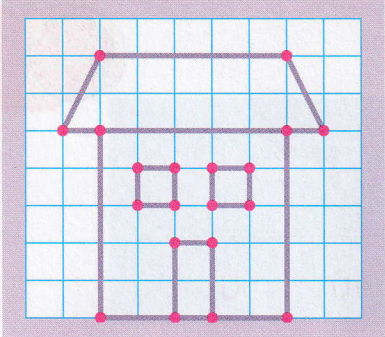



1 Observe la figure, puis reproduis-la.




Pour reproduire une figure à l'identique, on utilise les repères du quadrillage.

1. Observe la figure.





2. Reporte d'abord les points.

3. Puis relie-les à la règle ou à main levée.



2 Reproduis la figure, puis colorie-la.



3 Trace un carré et un triangle sur le quadrillage de gauche. Reproduis-les ensuite à droite.

