

Bonjour à tous,

Voici le travail pour le lundi 18, mardi 19 et mercredi 20 mai.

Madame, Monsieur,

Comme vous le savez, l'école a rouvert ses portes.

J'y serai dorénavant à temps complet.

Il est important cependant, de poursuivre la continuité scolaire pour mes élèves restés chez eux.

La consigne étant de le faire de façon allégée !

Effectivement, je n'ai pas le don de dédoublement et de téléportation, et je dois aussi en tant que maman poursuivre la scolarité à distance de mes deux ados de fin de troisième.

Aussi, je ferai mon possible pour assurer au mieux cette continuité pour mes élèves. En étant plus sommaire dans mes explications.

Vous avez pris de bonnes habitudes de travail pour vos enfants et vous connaissez maintenant ma façon de procéder.

Aussi, je vous fais totalement confiance pour poursuivre dans cette façon de travailler et vous remercie de votre investissement et votre implication pour l'avenir scolaire de votre enfant.

Le principe de **lire** :

▶ **2 fois** chaque lecture

▶ et **1 fois** plus tard,

reste, plus que jamais **indispensable**,

car la fin de l'année est consacrée à l'apprentissage **des sons les plus complexes** et prépare le passage au **CE1**.

Comme depuis la rentrée, **relire chaque jour, la dernière feuille de sons collée** dans le cahier bleu.

Lundi 18 mai :

- Lecture : jour 2


Relire p 78

Lire p 79

- Exercices : 7o 8 9 On entoure les bonnes, on barre les mauvaises, 10 11 12 p 42 et 43

- Ecriture : **comme d'habitude**

- Mathématiques : p **107**



Compter jusqu'à 80 (de 1 en 1) , sur la frise numérique bleue, 🎵 puis de 10 en 10, 🎵 puis de 5 en 5.

- Feuille de sons : **er / ez** , lire et coller

Espace : Vivre dans mon quartier (Sur 2 semaines)

Si ne pouvez pas imprimer, **pas de souci**, votre enfant peut faire le travail à l'oral, seulement.



Docs joints

Questions : A, B et « Je retiens ».

Anglais : Bien revoir et connaître :

- Les nombres de 1 à 10

Le lien : <https://youtu.be/TeNdOGV1Ccw>

- Les couleurs

Le lien : <https://youtu.be/DfRXpUzAIG8>

- Le matériel scolaire

Le lien : <https://youtu.be/g7kK989HiRQ>

. Revoir quelques parties du corps avec :

<https://youtu.be/IMQcwNZVUO8>

<https://youtu.be/ZanHgPp1-0?t=16>

. On révise un peu : https://youtu.be/To_eXsapXCA

. On révise un peu : <https://youtu.be/JBB6Rpql63g> Sauf la fin, et en cachant les mots comme d'habitude.

Mardi 19 mai :

- Dictée :

er → le boucher

ez → **V**ous partez chez tata .

Installez-vous pour le diner .

- Lecture : en 1 jour !

Lire p 80 **Attention, ET à la fin des mots fait le son « è ».**


On fait l'effort pour cette leçon !

Exercices : 1 2 3 p 44

- Lire p 81

Exercices : 4o 5 6 p 45

- Ecriture : **comme d'habitude**



- Mathématiques : p 108

La règle en allumettes est à la fin du fichier.

Bien montrer à votre enfant qu'il faut mettre la graduation du 0, « pile pile » sous le début du trait !

- Feuille de sons : **et** , lire et coller

EPS : Cycle « Rondes et jeux dansés »

Continuons.

- 1) Notre premier jeu dansé en anglais :

<https://youtu.be/IMQcwNZVUO8>

<https://youtu.be/ZanHgPprl-0?t=16>

- 2) Notre deuxième danse :

https://youtu.be/XXL_uFHDaCA

<https://youtu.be/n9TpLtCo8ik>

- 3) Pour poursuivre, je cherche des vidéos de danses pouvant se faire à 2 à la maison.

Voici une danse russe.

La vidéo, faite par des enseignants, explique les pas.

<https://youtu.be/Wv7zWKnFq3Y>

4) Puis une polka jeux de mains.

<https://youtu.be/MJgvJvhJTdQ>

5) Soyotte :

<https://youtu.be/ASpQldf4oXg>

Amusez-vous bien ! Prenez plaisir !

Mercredi 20 mai :

- Mathématiques :

Réviser les doubles, les moitiés, les tables 1+ 2+ 3+ 4+.

Débuter l'apprentissage de **la table « 5 + »**

Rappelez-vous les « CARTATOTO », c'est plus rigolo d'apprendre en s'amusant !!!

- Lecture : p 80 et 79

Temps : Les mois et les saisons (Sur 2 semaines)

D'abord une petite vidéo :

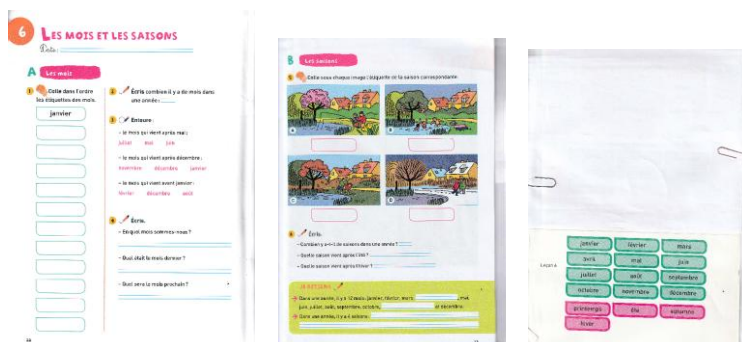
<https://youtu.be/dG0dWF42rv0>

Puis :

<https://youtu.be/ZDfPy3mkzOo>

<https://video.crdp.ac-versailles.fr/scolawebtv/2/6/8/23268.mp4>

<https://youtu.be/3YgYyECKcQg>



Docs joints

Questions : A, B et « Je retiens ».

Poésie : Les voyelles

Elle est normalement collée et le dessin est fait. Poursuivre l'apprentissage.

Littérature :

Je vous propose de choisir une histoire qui vous tente sur :


Radio France, France Inter propose des histoires contées aux enfants.

. Tapez sur Google : une histoire et oli

- Arts visuels :

Travail commencé et à poursuivre.

Découvrons **Gustav Klimt** et sa technique :



Sur une feuille blanche, un peu épaisse si vous avez, tenue en format PORTRAIT ou PAYSAGE.

Je vous propose de dessiner,

et de mettre en couleur, **un arbre de printemps, à la manière de Gustav Klimt.**

Je vous fais confiance pour réaliser une œuvre magnifique.

Prenez plaisir.

Envoyez-moi vos photos.

Je compte sur vous !!!

Je vous souhaite à tous un très bon début de semaine.

Continuez à prendre bien soin de vous, de vos enfants et de vos proches et limitez vos sorties, pour votre santé ET pour la santé des autres.

Nous sommes déconfinés mais le virus est toujours là.

Évitez les endroits peuplés et gardez vos distances !!!

A très bientôt

Je vous propose :

Promenez-vous dans les châteaux et musées du Loiret en visites virtuelles à 360° !

https://www.google.fr/url?sa=t&rct=j&q=&esrc=s&source=web&cd=1&cad=rja&uact=8&ved=2ahUKEwi_qpOlzabpAhUQ8BoKHxirDeIQFjAAegQIBxAB&url=https%3A%2F%2Fwww.loiret.fr%2Fle-loiret%2Fvisites360&usg=AOvVaw2yzU9tl6XLzvDUewF17FXy

Un petit tour au parc floral !

https://www.google.fr/url?sa=t&rct=j&q=&esrc=s&source=web&cd=2&cad=rja&uact=8&ved=2ahUKEwi8IOPgzabpAhUxx4UKHeLeDS0QwgsBMAF6BAgNEAQ&url=https%3A%2F%2Fwww.facebook.com%2FTourismeLoiret%2Fvideos%2Fparc-floral-dorl%25C3%25A9ans-la-source%2F2335078840050169%2F&usg=AOvVaw2a-Z2koqN873mLph4_s1YE

Dès que la vidéo commencera, il faudra cliquer dessus pour avoir la musique.

Et un petit tour à l'arboretum des Grandes Bruyères à Ingrannes !

<https://www.google.fr/url?sa=t&rct=j&q=&esrc=s&source=video&cd=1&cad=rja&uact=8&ved=0ahUKEwiliJvnz6bpAhUBx4UKHcGtBa4QuAIIlZAA&url=https%3A%2F%2Fwww.youtube.com%2Fwatch%3Fv%3DluqCMbTOWD4&usg=AOvVaw1BrgTiDaaGnzei3w033NI5>

Soyons prudents et vigilants !!!



Pendant le week-end :

- Lire p 78, 79 et 80
- Connaître : la table des doubles , la table des moitiés, les tables : 1+ 2+ 3+ 4+ 5+
- Lexique : mots pour le CE1, connaître par ♥ de tête à demain
- Lectures supplémentaires :
Léo et Léa et Montessori → docs joints

